

2008 AVALON



La tecnología avanza rápidamente. Igual que el Avalon.

© 2007 Toyota Motor Sales, U.S.A., Inc. Produced 11.29.07

Descripción general de modelos



Limited en Plateado












Touring en Negro



Interior del Limited en Grafito

	XL Sedán 6 veloc. Auto.	Touring Edition Sedán 6 veloc. Auto.	XLS Sedán 6 veloc. Auto.	Limited Sedán 6 veloc. Auto.
MSRP**	\$27,075	\$29,325	\$31,375	\$34,415
MPG Ciudad/Carretera	19/28	19/28	19/28	19/28
Asientos	5	5	5	5

OPCIONES DE COLORES PARA EL EXTERIOR*

Blanco Perla Cargo adicional \$220.00		Plateado	
Gris Metálico		Negro	
Rojo Perla		Arena	
Verde Metálico		Índigo Perla	
Azul Metálico			

OPCIONES DE COLORES PARA EL INTERIOR*

Tela Marfil		Piel Gris Claro	
Tela Grafito			
Piel Gris Oscuro			
Piel Marfil			
Piel Grafito			

*Este folleto electrónico está diseñado para identificar vehículos generalmente disponibles en tu área. Si prefieres comprar un vehículo con opciones adicionales o sin ninguna opción, por favor consulta tu concesionario para ver la disponibilidad actual o para ver la posibilidad de solicitar tal vehículo.

**Precio de venta sugerido por el fabricante para el año 2008 no incluye el cargo por Entrega, Proceso y Manejo de \$660 para autos y \$685 para camionetas, Sienna y SUVs. (Históricamente, los fabricantes de los vehículos y los distribuidores cobraban, por separado, el cargo por el proceso, el manejo y la entrega de los vehículos al concesionario. El cargo que Toyota cobra por ese servicio se llama "Cargo por Entrega, Proceso y Manejo" y está basado en el valor del servicio de proceso, de manejo y de entrega que provee Toyota; así también como la estructura general de precios de Toyota. Es posible que Toyota obtenga alguna ganancia sobre el cargo de Entrega, Proceso y Manejo.) No incluye impuestos, licencia, título y equipo disponible o requerido regionalmente. El cargo por Entrega, Proceso y Manejo en AL, AR, FL, GA, LA, MS, NC, OK, SC y TX será más alto. El precio de los concesionarios puede variar. Los precios, las especificaciones, las características estándar y los equipos disponibles están basados en la información disponible en el momento en que esta página fue producida y están sujetos a cambios sin previo aviso.

Características estándares y opciones*



- no disponible
- E** estándar
- O** opcional
- P** parte de paquete

	XL Sedán 6 veloc. Auto.	Touring Edition Sedán 6 veloc. Auto.	XLS Sedán 6 veloc. Auto.	Limited Sedán 6 veloc. Auto.
MSRP**	\$27,075	\$29,325	\$31,375	\$34,415
Model Number	3534	3538	3544	3554
EXTERIOR				
Faros halógenos aerodinámicos de reflector múltiple, con encendido y apagado automático y que funcionan durante el día (DRL)	E	-	E	-
Faros traseros ahumados	E	E	E	E
Faros de alta intensidad (HID) con regulación automática, encendido y apagado automático y que funcionan durante el día (DRL)	-	E	-	E
Faros frontales antiniebla integrados	-	E	E	E
Paragolpes del color del vehículo	E	E	E	E
Alerón trasero del color del vehículo	O	E	O	O
2 tubos de escape	E	E	E	E
Ruedas de aleación de aluminio de 16 plg. con neumáticos P215/60R16	E	-	-	-
Ruedas de aleación de aluminio de 17 plg. con neumáticos P215/55R17	-	E	E	E
Espejos retrovisores eléctricos del color del vehículo	E	E	-	-
Retrovisores eléctricos climatizados del color del vehículo con atenuante automático para el conductor	-	O [1]	E	-
Retrovisores eléctricos climatizados del color del vehículo, con lámparas, indicadores direccionales, memoria y atenuante automático	-	-	-	E
Manijas de las puertas exteriores cromadas	-	-	-	E
Vidrio de alta absorción de energía solar (HSEA)	E	E	E	E
Parabrisas delantero con reducción de ruidos	-	-	-	E

**Precio de venta sugerido por el fabricante para el año 2008 no incluye el cargo por Entrega, Proceso y Manejo de \$660 para autos y \$685 para camionetas, Sienna y SUVs. (Históricamente, los fabricantes de los vehículos y los distribuidores cobraban, por separado, el cargo por el proceso, el manejo y la entrega de los vehículos al concesionario. El cargo que Toyota cobra por ese servicio se llama "Cargo por Entrega, Proceso y Manejo" y está basado en el valor del servicio de proceso, de manejo y de entrega que provee Toyota; así también como la estructura general de precios de Toyota. Es posible que Toyota obtenga alguna ganancia sobre el cargo de Entrega, Proceso y Manejo.) No incluye impuestos, licencia, título y equipo disponible o requerido regionalmente. El cargo por Entrega, Proceso y Manejo en AL, AR, FL, GA, LA, MS, NC, OK, SC y TX será más alto. El precio de los concesionarios puede variar. Los precios, las especificaciones, las características estándar y los equipos disponibles están basados en la información disponible en el momento en que esta página fue producida y están sujetos a cambios sin previo aviso.

© 2007 Toyota Motor Sales, U.S.A., Inc. Produced 11.29.07

Características estándares y opciones*



- no disponible
- E** estándar
- O** opcional
- P** parte de paquete

	XL Sedán 6 veloc. Auto.	Touring Edition Sedán 6 veloc. Auto.	XLS Sedán 6 veloc. Auto.	Limited Sedán 6 veloc. Auto.
Techo eléctrico de vidrio, corredizo/inclinable con parasol e iluminación indirecta	O	O ^[1]	E	E
Desempañador de alta resistencia con temporizador para el vidrio trasero	E	E	E	E
Limpiaparabrisas intermitentes de velocidad variable conectados al sistema limpiador	E	E	E	-
Limpiaparabrisas intermitentes con sensores de lluvia conectados al sistema limpiador	-	-	-	E
Suspensión deportiva	-	E	-	-
INTERIOR				
Volante de altura y acercamiento ajustable con controles de audio y de temperatura	E	E	E	E
Volante y palanca de cambios recubiertos en piel	-	E	E	-
Volante y palanca de cambios en piel con detalles en madera	-	-	-	E
Asientos delanteros tapizados en tela, con ajuste múltiple y soporte lumbar eléctrico	E	-	-	-
Asientos delanteros en piel, con ajuste múltiple y soporte lumbar eléctrico para el conductor	-	E	E	-
Asientos delanteros recubiertos en piel perforada, con ajuste múltiple y soporte lumbar eléctrico para el conductor	-	-	-	E
Asiento del pasajero con ajuste de 8 direcciones y soporte lumbar eléctrico	-	-	O ^[2]	O
Asientos delanteros con calefacción con control variable	-	O	O	E
Asientos delanteros con ventilación	-	-	-	E
Extensión eléctrica del asiento del conductor	-	-	-	E
Sistema de memoria para el asiento del conductor y los espejos retrovisores	-	-	-	E
Compartimento de almacenaje, apoyabrazos corredizo y 2 portavasos en la consola central	E	E	E	E
Portamonedas	E	E	E	E

*Este folleto electrónico está diseñado para identificar vehículos generalmente disponibles en tu área. Si prefieres comprar un vehículo con opciones adicionales o sin ninguna opción, por favor consulta tu concesionario para ver la disponibilidad actual o para ver la posibilidad de solicitar tal vehículo.

Características estándares y opciones*

	XL Sedán 6 veloc. Auto.	Touring Edition Sedán 6 veloc. Auto.	XLS Sedán 6 veloc. Auto.	Limited Sedán 6 veloc. Auto.
— no disponible				
E estándar				
O opcional				
P parte de paquete				
Pantalla multifunción con información de audio, mensajes, temperatura exterior e interior y cómputo del viaje	E	E	E	E
Indicadores Optitron: velocímetro, tacómetro, medidores de la temperatura del refrigerante y el nivel de combustible	E	E	E	E
Viseras del conductor y del pasajero delantero con espejos iluminados y extensiones	E	E	E	E
Retrovisor electrocromático con atenuante automático, brújula y control remoto universal HomeLink [3]®	O [4]	O [4]	E	E
Sistema remoto de entrada sin llaves, multifunción: cerrar/abrir puertas, apertura del baúl, alarma de emergencia e iluminación a distancia de la entrada	E	E	E	-
Sistema de llave inteligente [5] con botón de arranque y lámparas para iluminar la entrada con control remoto	-	-	-	E
Puertas con seguros eléctricos con características para que las llaves no queden encerradas	E	E	E	E
Ventanillas eléctricas con bajada/subida automática, las delanteras con sensor de obstáculos y función de bloqueo de electricidad	E	E	E	E
Sistema de navegación DVD [6] activado por la voz con equipo de sonido JBL® AM/FM, cambiador de 6 CD en el tablero, capacidad para radio por satélite [7], capacidad para reproducir MP3/WMA, conector jack auxiliar, capacidad para teléfono manos-libres con tecnología inalámbrica Bluetooth® [8] 360 vatios (salida máxima) con 12 bocinas incluyendo subwoofer, antena incorporada al vidrio y recepción diversa FM	-	O [9]	O	O
AM/FM ambiador de 6 CD en el tablero, capacidad para radio por satélite [7], capacidad para reproducir MP3/WMA, conector jack auxiliar, 9 bocinas, antena incorporada al vidrio y recepción diversa FM	E	E	E	-
JBL Synthesis® AM/FM 6 CD en el tablero, capacidad para radio por satélite [7], capacidad para reproducir MP3/WMA, conector jack auxiliar, capacidad para teléfono manos-libres con tecnología inalámbrica Bluetooth® [8] 360 vatios (salida máxima) con 12 bocinas including subwoofer, Radio Data System (RDS), incluyendo subwoofer, antena incorporada al vidrio y recepción diversa FM	-	O	O	E

*Este folleto electrónico está diseñado para identificar vehículos generalmente disponibles en tu área. Si prefieres comprar un vehículo con opciones adicionales o sin ninguna opción, por favor consulta tu concesionario para ver la disponibilidad actual o para ver la posibilidad de solicitar tal vehículo.

Características estándares y opciones*

- no disponible
- E** estándar
- O** opcional
- P** parte de paquete

	XL Sedán 6 veloc. Auto.	Touring Edition Sedán 6 veloc. Auto.	XLS Sedán 6 veloc. Auto.	Limited Sedán 6 veloc. Auto.
Control automático de la velocidad	E	E	E	E
Control automático de la velocidad con láser dinámico [10,11]	-	-	-	O
Control automático del clima (sin CFC) de doble zona con filtro del aire (con conductos para los asientos traseros)	E	E	E	E
Luces para leer mapas en el frente y luces de lectura en la parte trasera	E	E	E	E
2 tomacorrientes auxiliares de 12 voltios	E	E	E	E
Asientos traseros tapizados en tela moldeados, reclinables manualmente y divisibles 60/40, con reposacabezas separados, apoyabrazos central, portavasos y paso al baúl con cierre	E	-	-	-
Asientos traseros recubiertos en piel, reclinables manualmente y divisibles 60/40, con reposacabezas separados, apoyabrazos central, portavasos y paso al baúl con cierre	-	E	E	E
Detalles en el interior en estilo metálico plateado	E	-	-	-
Detalles interiores en texturas estilo metálico	-	E	-	-
Detalles en el interior en imitación madera	-	-	E	E
Parasol trasero eléctrico	-	-	-	E
Palanca de apertura a distancia del capó, el baúl y la tapa del tanque de combustible (eléctrica para el baúl y la tapa del tanque)	E	E	E	E
Sistema de entrada/salida iluminada con apagado progresivo	E	E	E	E
Red de carga montada al baúl	O	O	E	E
Protector de aluminio para las puertas	-	E	E	E
Reloj digital de cuarzo	E	E	E	E
SEGURIDAD				
Frenos de disco en las 4 ruedas con Sistema de Frenos Antibloqueo (ABS)	E	E	E	E

*Este folleto electrónico está diseñado para identificar vehículos generalmente disponibles en tu área. Si prefieres comprar un vehículo con opciones adicionales o sin ninguna opción, por favor consulta tu concesionario para ver la disponibilidad actual o para ver la posibilidad de solicitar tal vehículo.

Características estándares y opciones*



- no disponible
- E** estándar
- O** opcional
- P** parte de paquete

	XL Sedán 6 veloc. Auto.	Touring Edition Sedán 6 veloc. Auto.	XLS Sedán 6 veloc. Auto.	Limited Sedán 6 veloc. Auto.
Sistema de Distribución Electrónica de Frenado (EBD)	E	E	E	E
Control de Estabilidad del Vehículo (VSC) [12] con Control de Tracción (TRAC) y Asistencia al Freno [13]	O	O	O	O
Sistema avanzado de bolsas de aire [14]	E	E	E	E
Bolsas de aire laterales montadas en los asientos delanteros [14]	E	E	E	E
Bolsas de aire laterales tipo cortina, delanteras y traseras [14]	E	E	E	E
Bolsa de aire para las rodillas del conductor [14]	E	E	E	E
Sistema Directo de Control de la Presión de los Neumáticos (TPMS) [15]	E	E	E	E
Cinturones de seguridad delanteros de 3 puntos de tensión, con enganche ajustable en el hombro, Destrabador de Emergencia del lado del conductor (ELR) y Destrabador Automático de Emergencia para el pasajero delantero (ALR/ELR)	E	E	E	E
Cinturones de seguridad de 3 puntos de tensión con Destrabador Automático de Emergencia (ALR/ELR) para todos los pasajeros	E	E	E	E
Cinturones de seguridad delanteros para las posiciones de los extremos con pretensores y limitadores de fuerza	E	E	E	E
Puertas traseras con seguros para niños	E	E	E	E
Dispositivo de enganchar sillas de niños (CRS) en el asiento de atrás, con enganche bajo (en las posiciones de los extremos) y anclas de enganche (en todas las posiciones traseras)	E	E	E	E
Zonas de contracción frontales y posteriores y barras en las puertas para impactos laterales	E	E	E	E
Columna de dirección plegable que absorbe el impacto	E	E	E	E
Reposacabezas individuales para todos los asientos	E	E	E	E
Estructura para proteger la cabeza en caso de impacto	E	E	E	E
Inmovilizador del motor	E	E	E	E

*Este folleto electrónico está diseñado para identificar vehículos generalmente disponibles en tu área. Si prefieres comprar un vehículo con opciones adicionales o sin ninguna opción, por favor consulta tu concesionario para ver la disponibilidad actual o para ver la posibilidad de solicitar tal vehículo.

Características estándares y opciones*

- no disponible
- E** estándar
- O** opcional
- P** parte de paquete

	XL Sedán 6 veloc. Auto.	Touring Edition Sedán 6 veloc. Auto.	XLS Sedán 6 veloc. Auto.	Limited Sedán 6 veloc. Auto.
Sistema antirrobo	O	O	E	E
Dispositivo de ahorro de batería, que apaga las luces interiores después de los 20 minutos	E	E	E	E
Palanca interna de apertura del baúl	E	E	E	E

*Este folleto electrónico está diseñado para identificar vehículos generalmente disponibles en tu área. Si prefieres comprar un vehículo con opciones adicionales o sin ninguna opción, por favor consulta tu concesionario para ver la disponibilidad actual o para ver la posibilidad de solicitar tal vehículo.

Opciones del XL

Techo eléctrico de vidrio corredizo/inclinable con parasol corredizo e iluminación indirecta

Control de Estabilidad del Vehículo (VSC) [12] con Control de Tracción (TRAC) y Asistencia al Freno [13]

Sistema antirrobo

Opciones del Touring Edition

Techo eléctrico de vidrio corredizo/inclinable con parasol corredizo e iluminación indirecta

Equipo de sonido JBL Synthesis® con AM/FM, cambiador de 6 CD en el tablero, capacidad para radio por satélite [7], capacidad para reproducir MP3/WMA, conector jack auxiliar, capacidad para teléfono manos-libres con tecnología inalámbrica Bluetooth® [8], 360 vatios (salida máxima) con 12 bocinas, con subwoofer, incorporada al vidrio y recepción diversa de FM

Sistema de navegación DVD [6] activado por la voz con equipo de sonido JBL Synthesis® capacidad para radio por satélite [7], capacidad para reproducir MP3/WMA, conector para reproducir MP3/WMA, conector jack auxiliar, capacidad para teléfono manos-libres con tecnología inalámbrica Bluetooth® [8], 360 vatios (salida máxima) con 12 bocinas incluyendo subwoofer, antena incorporada al vidrio y recepción diversa FM, techo corredizo/inclinable eléctrico con parasol corredizo e iluminación indirecta, retrovisores exteriores eléctricos climatizados del color del vehículo con atenuante automático para el conductor, retrovisor electrocromático con atenuante automático, brújula y control remoto universal HomeLink® [3]

Control de Estabilidad del Vehículo (VSC) [12] con Control de Tracción (TRAC) y Asistencia al Freno [13]

Sistema antirrobo

Asientos delanteros con calefacción con control variable

Opciones del XLS

Asiento del pasajero eléctrico ajustable en ocho direcciones con soporte lumbar eléctrico [2]

Asientos delanteros con calefacción con control variable

Equipo de sonido JBL Synthesis® con AM/FM, cambiador de 6 CD en el tablero, capacidad para radio por satélite [7], capacidad para reproducir MP3/WMA, conector jack auxiliar, capacidad para teléfono manos-libres con tecnología inalámbrica Bluetooth® [8], 360 vatios (salida máxima) con 12 bocinas, con subwoofer, antena incorporada al vidrio y recepción diversa de FM

Sistema de navegación DVD [6] activado por la voz con equipo de sonido JBL Synthesis® capacidad para radio por satélite [7], capacidad para reproducir MP3/WMA, conector para reproducir MP3/WMA, conector jack auxiliar, capacidad para teléfono manos-libres con tecnología inalámbrica Bluetooth® [8], 360 vatios (salida máxima) con 12 bocinas incluyendo subwoofer, antena incorporada al vidrio y recepción diversa FM

Control de Estabilidad del Vehículo (VSC) [12] con Control de Tracción (TRAC) y Asistencia al Freno [13]

Opciones del Limited

Asiento del pasajero con ajuste de 8 direcciones y soporte lumbar eléctrico [2]

Sistema de navegación DVD [6] activado por la voz con equipo de sonido JBL Synthesis® capacidad para radio por satélite [7], capacidad para reproducir MP3/WMA, conector para reproducir MP3/WMA, conector jack auxiliar, capacidad para teléfono manos-libres con tecnología inalámbrica Bluetooth® [8], 360 vatios (salida máxima) con 12 bocinas incluyendo subwoofer, antena incorporada al vidrio y recepción diversa FM

Control automático de la velocidad láser dinámico [10,11]

Control de Estabilidad del Vehículo (VSC) [12] con Control de Tracción (TRAC) y Asistencia al Freno [13]

Especificaciones



	XL Sedán 6 veloc. Auto.	Touring Edition Sedán 6 veloc. Auto.	XLS Sedán 6 veloc. Auto.	Limited Sedán 6 veloc. Auto.
MSRP**	\$27,075	\$29,325	\$31,375	\$34,415
Número de modelo	3534	3538	3544	3554
MECÁNICA/RENDIMIENTO				
Motor	V6 de 3.5 litros, DOHC de 24 válvulas con VVT-i, 268 hp a 6200 rpm; 248 lb.-pies a 4700 rpm			
Ignición	Electrónica, con sistema de Ignición Directa de Toyota (TDI)			
Transmisión	Automática con overdrive y 6 velocidades controladas electrónicamente con inteligencia (ECT-i) y cambio secuencial			
Tren de tracción	Motor delantero, tracción delantera			
Carrocería	Carrocería de una sola pieza con sub-armazones anti-vibración, delanteros y traseros			
Suspensión	Suspensión delantera MacPherson con resortes desplazados y barra estabilizadora. Suspensión trasera independiente MacPherson de dos enlaces con resortes desplazados y barra estabilizadora	Suspensión delantera MacPherson con resortes desplazados y barra estabilizadora. Suspensión trasera independiente MacPherson de dos enlaces con resortes desplazados y barra estabilizadora (con ajuste deportivo)	Suspensión delantera MacPherson con resortes desplazados y barra estabilizadora. Suspensión trasera independiente MacPherson de dos enlaces con resortes desplazados y barra estabilizadora	
Dirección	De piñón y cremallera con asistencia hidráulica variable, sensible a la velocidad del motor			
Diámetro de giro, de andén a andén (pies)	36.9			
Frenos	Frenos delanteros de asistencia electrónica con discos ventilados de 11.7 plg. Frenos traseros de discos sólidos de 11.6 plg. con Sistema de Frenos Antibloqueo (ABS) y Distribución Electrónica de la Fuerza de Frenado (EBD)			
Control de Estabilidad del Vehículo (VSC) [12] con Control de Tracción (TRAC) y Asistencia al Freno [13]	Disponible			
DIMENSIONES EXTERIORES (PLG.)				
Altura total	72.8			
Ancho total	58.5			
Longitud total	197.6			
Distancia entre ejes	111			
Distancia entre ruedas (delnteras/traseras)	62.2/61.6			
Distancia mínima hasta del suelo	5.3			
Coefficiente de resistencia	0.29			

**Precio de venta sugerido por el fabricante para el año 2008 no incluye el cargo por Entrega, Proceso y Manejo de \$660 para autos y \$685 para camionetas, Sienna y SUVs. (Históricamente, los fabricantes de los vehículos y los distribuidores cobraban, por separado, el cargo por el proceso, el manejo y la entrega de los vehículos al concesionario. El cargo que Toyota cobra por ese servicio se llama "Cargo por Entrega, Proceso y Manejo" y está basado en el valor del servicio de proceso, de manejo y de entrega que provee Toyota; así también como la estructura general de precios de Toyota. Es posible que Toyota obtenga alguna ganancia sobre el cargo de Entrega, Proceso y Manejo.) No incluye impuestos, licencia, título y equipo disponible o requerido regionalmente. El cargo por Entrega, Proceso y Manejo en AL, AR, FL, GA, LA, MS, NC, OK, SC y TX será más alto. El precio de los concesionarios puede variar. Los precios, las especificaciones, las características estándar y los equipos disponibles están basados en la información disponible en el momento en que esta página fue producida y están sujetos a cambios sin previo aviso.

Especificaciones



	XL Sedán 6 veloc. Auto.	Touring Edition Sedán 6 veloc. Auto.	XLS Sedán 6 veloc. Auto.	Limited Sedán 6 veloc. Auto.
DIMENSIONES INTERIORES (DELANTE/DETRÁS) (PLG.)				
Espacio para la cabeza	38.9/37.5			
Espacio para los hombros	59.4/58.2			
Espacio para las caderas	55.8/56.2			
Espacio para las piernas	41.3/40.9			
Capacidad de asientos	5			
PESOS Y CAPACIDADES				
Peso límite (lb.)	3490		3570	
Volumen de pasajeros según la EPA (pies cú.)	106.9			
Capacidad de equipaje (pies cú.)	14.4			
Tanque de combustible (gal.)	18.5			
NEUMÁTICOS				
Tamaño	P215/60R16		P215/55R17	
Tipo	Todo el año. Radiales de acero			
De repuesto	De aleación, tamaño normal			
ESTIMADOS DE MILLAJE (MPG CIUDAD/CARRETERA) [16]				
Millas por galón	19/28			

Accesorios

2008 AVALON 

ACCESORIOS DEL EXTERIOR



Molduras Laterales para la Carrocería
\$195.00 MSRP* instalado



Guardabarros
\$74.00 MSRP* instalado




Alerón Trasero
\$349.00 MSRP* instalado



Trabas para las Ruedas
\$65.00 MSRP* instalado

ACCESORIOS DEL INTERIOR



Tapetes Aptos para todo Clima
\$99.00 MSRP** del accesorio



Espejo con Atenuante Automático
\$330.00 MSRP* instalado



Red de Carga
\$49.00 MSRP* instalado



Bolso Grande de Carga Nifty Products
\$40.00 MSRP* instalado



Tapetes Alfombrados
\$199.00 MSRP* instalado



Equipo de Asistencia durante Emergencias
\$70.00 MSRP* instalado



Equipo de Primeros Auxilios
\$29.00 MSRP* instalado



Paquete de Accesorio Preferido XL/Touring
\$277.00 MSRP* instalado
XLS
\$393.00 MSRP* instalado



Arranque del Motor a Distancia
\$529.00 MSRP* instalado

* MSRP instalado es el precio que sugiere el fabricante para los accesorios instalados por el fabricante. El precio final de los accesorios instalados en el concesionario puede variar. Por favor consulta tu concesionario Toyota acerca del precio.
** La instalación no está incluida. Consulta tu concesionario para el precio del accesorio instalado.

Accesorios

2008 AVALON 

ACCESORIOS DEL INTERIOR



Radio por Satélite Sirius
\$449.00 *MSRP instalado



Protección del Vehículo
contra Intrusos
\$359.00 *MSRP instalado
Sensor de rotura de vidrio
\$165.00 *MSRP instalado



Radio por Satélite XM
\$499.00 *MSRP instalado

* MSRP instalado es el precio que sugiere el fabricante para los accesorios instalados por el fabricante.

El precio final de los accesorios instalados en el concesionario puede variar. Por favor consulta tu concesionario Toyota acerca del precio.

** La instalación no está incluida. Consulta tu concesionario para el precio del accesorio instalado.

GARANTÍAS

Básica: 36 meses/36,000 millas (todos los componentes, excepto aquellos gastados o que necesiten mantenimiento).

Tren de Transmisión: 60 meses/60,000 millas (motor, transmisión/transaxle, tracción delantera y trasera, cinturones de seguridad y bolsas de aire).

Corrosión: 60 meses/millas ilimitadas (perforación de la plancha de metal por corrosión).

Cobertura Federal de Emisiones Los componentes bajo la garantía federal de defectos de emisión están cubiertos por 36 meses/36,000 millas y los componentes de control de emisiones mayores especificados están cubiertos por 8 años/80,000 millas. Los componentes de control de emisiones mayores especificados bajo la garantía de resultados de emisiones están también cubiertos por 8 años/80,000 millas. Además, la garantía de de emisiones es efectiva durante 24 meses/24,000 millas en estados y jurisdicciones locales que requieren una inspección periódica de resultados la EPA y un programa de mantenimiento.

Cobertura de Control de Emisiones en California: En California y en cualquier otro estado que adopte las regulaciones de garantía de emisiones de California, todos los componentes de la emisión están cubiertos por 36 meses/50,000 millas, y controles de aparatos específico están cubiertos por 7 años/70,000 millas.

Accesorios: La cobertura de la garantía es por 12 meses, independientemente del millaje. Si la parte o accesorio se instala durante el período de Garantía del Nuevo Vehículo, la cobertura es válida durante 12 meses o el tiempo restante en la cobertura de la garantía aplicable, lo que dure más tiempo, con la excepción de las cubiertas de autos, que sólo están cubiertas 12 meses.

Es posible que seas elegible para recibir asistencia de transporte si es necesario que nos quedemos con tu vehículo una noche para reparaciones cubiertas por la garantía. Por favor, visita tu concesionario Toyota autorizado para más detalles.

Para detalles completos acerca de las garantías de Toyota, por favor consulta el folleto de Información del Propietario sobre la Garantía aplicable o visita tu concesionario Toyota.

Además, puede haber ocasiones en las que establezcamos una política especial de ajustes que costee los gastos de reparación adicionales. Para ver todos los detalles sobre la garantía limitada para nuevos vehículos de Toyota, visita tu concesionario Toyota. Y para detalles completos acerca de las garantías de Toyota, por favor consulta el folleto de Información del Propietario sobre la Garantía.

AVISOS LEGALES

Todos los datos presentados en este folleto están basados en la información disponible en el momento de la producción de esta página, están sujetos a cambios sin previo aviso y pertenecen específicamente a los vehículos de los Estados Unidos continentales.

[1] Incluido con Sistema de navegación DVD.

[2] Incluye asientos delanteros con calefacción con control variable.

[3] HomeLink® es una marca registrada de Johnson Controls, Inc.

[4] Requiere techo corredizo.

[5] El sistema Smart Key puede interferir con algunos marcapasos o defibriladores cardíacos. Si tienes alguno de estos aparatos, por favor consulta con tu doctor si tienes que desactivar el sistema.

[6] El sistema de navegación está diseñado para ayudar a localizar un domicilio o un punto de interés. Pueden aparecer discrepancias entre el sistema y tu ubicación real. Los cambios en el sistema de carreteras pueden afectar la exactitud de la información provista. Confía en tu sentido común para decidir si tomas o no una ruta especificada. La cobertura detallada no está disponible en todas las ciudades. Hay actualizaciones geográficas opcionales disponibles periódicamente a un costo extra. Lee tu Manual del Propietario del Sistema de Navegación para obtener más detalles.

[7] La función de radio por satélite requiere receptor de radio por satélite compatible con XM y cuota mensual. Consulta con tu concesionario Toyota para más detalles. La tarifa y la programación están sujetas a cambios sin previo aviso. La suscripción está sujeta términos y condiciones disponibles en www.xmradio.com. Servicio disponible sólo en los 48 estados contiguos de Estados Unidos.

[8] Los teléfonos en este sitio tienen compatibilidad comprobada entre su conexión Bluetooth® y los vehículos Toyota. El rendimiento variará dependiendo de la versión de software, de la cobertura y de la compañía de inalámbrico que usas. Los teléfonos están garantizados por sus respectivos fabricantes, no por Toyota.

[9] Incluye techo corredizo/inclinable eléctrico con parasol corredizo e iluminación indirecta, dos retrovisores exteriores eléctricos del color del vehículo climatizados, con atenuación automática para el del conductor, y retrovisor interior con atenuación automática, brújula y control remoto universal HomeLink®.

[10] El control automático de velocidad con láser dinámico está diseñado para asistir al conductor y no es sustituto de un manejo seguro y atento. Consulta el Manual del Propietario para instrucciones y precauciones.

[11] Requiere Control de Estabilidad del Vehículo.

[12] El Control de Estabilidad del Vehículo (VSC) es un sistema electrónico diseñado para ayudar al conductor a mantener el control del vehículo bajo condiciones adversas. No es sustituto de las prácticas de seguridad en el manejo. Factores tales como la velocidad, las condiciones en la carretera y el modo de manejar del conductor pueden afectar la efectividad del Control de Estabilidad del Vehículo. Consulta tu Manual del Propietario para más detalles.

[13] La Asistencia al Freno está diseñada para ayudar al conductor a beneficiarse de las ventajas del Sistema de Frenos Antibloqueo (ABS). No sustituye las prácticas de manejo seguro. La efectividad de los frenos depende del mantenimiento apropiado del sistema de frenos y de la condición de los neumáticos y de la carretera.

[14] Todos los sistemas de bolsas de aire (AB) son Sistemas Suplementarios de Contención. Todos los sistemas de bolsas de aire (AB) están diseñados para inflarse únicamente durante ciertas condiciones y en caso de colisión severa. Las bolsas de aire frontal y de la rodilla (AB) se inflan típicamente en colisiones frontales; las bolsas de aire laterales y las de tipo cortina (AB) están diseñadas para inflarse en caso de impacto lateral severo; y la bolsa de aire con sensor de vuelco tipo cortina (AB) a una inclinación severa, vuelco o fuerza de la gravedad lateral. En todos los demás accidentes, las bolsas de aire (AB) no se inflarán. Para disminuir el riesgo de lesiones causadas por el despliegue de una bolsa de aire (AB), usa siempre los cinturones de seguridad, siéntate derecho en el centro del asiento, lo más lejos posible de los módulos de las bolsas, y no te recuestes contra la puerta. No pongas objetos enfrente de la bolsa de aire (AB) ni alrededor del respaldo del asiento. No utilices sillas para bebés colocadas hacia atrás en ningún asiento delantero. La fuerza de una bolsa de aire (AB) de los Sistemas Suplementarios de Contención al desplegarse puede causar lesiones serias o la muerte. Consulta tu Manual del Propietario para más detalles/avisos.

[15] Control de la Presión de los Neumáticos de Toyota alerta al conductor cuando la presión de un neumático está excesivamente baja. Para un buen desempeño y menor desgaste, la presión de los neumáticos debe verificarse regularmente con un medidor, no confíes únicamente en el sistema del monitor. Consulta tu Manual del Propietario para más detalles.

[16] Estimado de millaje de la EPA para 2008. Para el modelo de 2008 la EPA ha actualizado la manera de determinar el estimado de millaje. El millaje real puede variar.